

Un ouvrier doit avoir de bons outils...

Un écolier aussi!



Voici notre liste du matériel que votre enfant devra amener le 1er septembre en 1ère ou 2ème primaire.

Attention, merci de noter les initiales ou le prénom sur chaque objet!

Les cahiers, manuels, photocopies et le journal de classe sont fournis par l'école.

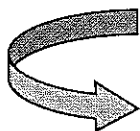
Merci de veiller à remplacer en cours d'année ce qui sera usé, vide, cassé ou perdu!













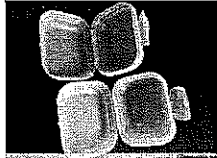


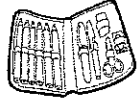
Un sac pour les collations / le dîner

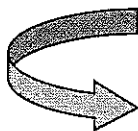








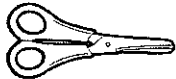


Un cartable de bonne taille
(savoir y ranger un classeur)






Dans mon cartable :		✓
Une 'farde à vues' (80 vues minimum)		
Une farde à rabats à élastiques format A4 (solide!)		
Un classeur à <u>LEVIER</u> dos 4 cm <u>BLEU</u> (2 anneaux) NB : noter le <u>prénom sur l'étiquette au dos</u>	 	
Un classeur à <u>LEVIER</u> dos 4 cm <u>ROUGE</u> (2 anneaux) NB : noter le <u>prénom sur l'étiquette au dos</u>	 	
Un classeur à <u>LEVIER</u> dos 4 cm <u>VERT</u> (2 anneaux) NB : noter le <u>prénom sur l'étiquette au dos</u>	 	
<u>Attention</u> : placer 100 chemises transparentes à l'intérieur de <u>ce classeur</u> uniquement		

Dans mon cartable (suite):		
Deux petites boites de +/- 10x10 cm (style 'Tupperware' ou boites à collations, à ranger facilement dans la mallette)		
Une latte (30 cm) transparente <u>en plastique rigide</u>		
Une boite de mouchoirs (à laisser en classe)		
Un plumier (pratique si possible)		



Dans mon plumier :		
2 crayons ordinaires n 2		
Un bic vert		
Une gomme		
Un bâton de colle (Pritt ou même genre) Attention : pas de colle colorée, ni liquide!!!		
Un taille-crayon <u>avec un réservoir</u>		
Une paire de ciseaux à <u>bouts arrondis</u> Attention : gauchers / droitiers!!!		
Des crayons de couleurs		
Des marqueurs (facultatif)		

A prévoir aussi :		
Du papier à recouvrir (pour environ 5 cahiers)		
Du papier transparent (autocollant)		
Des étiquettes à coller sur les cahiers (+/- 7 cahiers)	