

Un ouvrier doit avoir de bons outils...

Un écolier aussi!

1^{ère} /
2^{ème}


Voici notre liste du matériel que votre enfant devra amener le 1er septembre en 1^{ère} ou 2^{ème} primaire.

Les cahiers, manuels, photocopies et le journal de classe sont fournis par l'école.

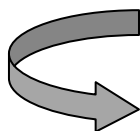
Merci de veiller à remplacer en cours d'année ce qui sera usé, vide, cassé ou perdu!



Un sac pour les collations / le dîner



Un cartable de bonne taille
(savoir y ranger un classeur)



Dans mon cartable :



Une 'farde à vues' (80 vues minimum)



Une farde à rabats à élastiques format A4
(solide!)



Un classeur à LEVIER dos 4 cm BLEU
(2 anneaux)



Un classeur à LEVIER dos 4 cm ROUGE
(2 anneaux)




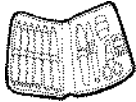


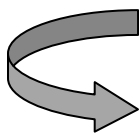
Un classeur à LEVIER dos 4 cm VERT
(2 anneaux)












Attention : placer 100 chemises transparentes
à l'intérieur de ce classeur uniquement



Dans mon cartable (suite):		✓
Deux petites boîtes de +/- 10x10 cm (style 'Tupperware', à ranger facilement dans la mallette)		
Une latte (30 cm) transparente <u>en plastique rigide</u>		
Une boîte de mouchoirs (à laisser en classe)		
Un plumier (pratique si possible)		



Dans mon plumier :		✓
2 crayons ordinaires n 2		
Un bic vert		
Une gomme		
Un bâton de colle (Pritt ou même genre) Attention : pas de colle colorée, ni liquide!!!		
Un taille-crayon <u>avec un réservoir</u>		
Une paire de ciseaux à <u>bouts arrondis</u> Attention : gauchers / droitiers!!!		
Des crayons de couleurs		
Des marqueurs		

A prévoir aussi :		✓
Du papier à recouvrir (pour environ 5 cahiers)		
Du papier transparent (autocollant)	